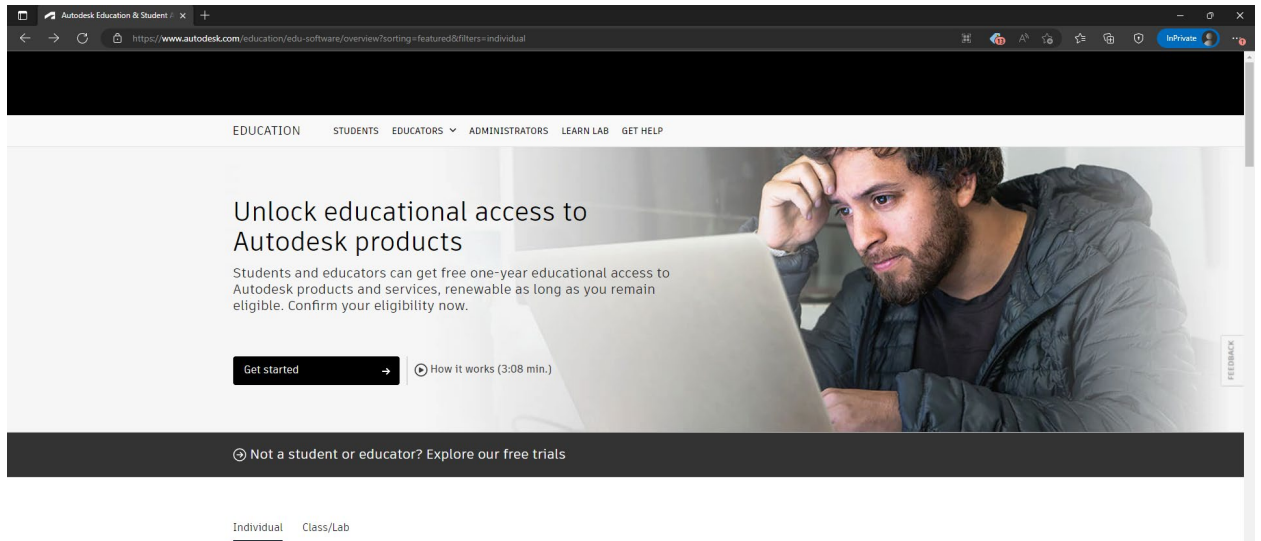
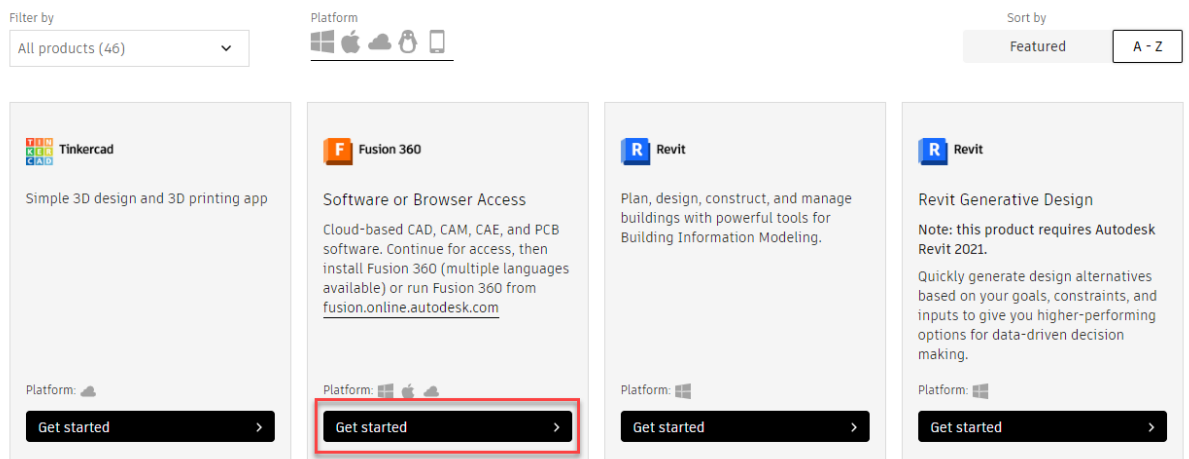


Autodesk - Create Education Account

1. ไปที่ Web Browser เข้า [Autodesk Education & Student Access | Autodesk](https://www.autodesk.com/education/edu-software/overview?sorting=featured&filters=individual)



2. เลือกซอฟต์แวร์ที่ต้องการสมัครใช้ (ตัวอย่าง : Fusion 360)



3. เลือกตำแหน่ง (Role) ของผู้ที่จะสมัคร

Get Educational Access

Educational Role

Educational Role ^

Student

Educator

School IT Administrator

Design Competition Mentor

- Student ระดับ นักศึกษา (ตัวอย่าง)
- Educator ระดับ ผู้สอน
- School IT Administrator ระดับ ผู้ดูแลระบบในสถานศึกษา
- Design Competition Mentor ระดับ ผู้ช่วยหรือผู้แนะนำการสอน

4. กรณีเลือกเพื่อใช้สิทธิ์ระดับนักศึกษา ให้ทำการใส่ เดือน/วัน/ปี เกิด

Get Educational Access

Educational Role

Student v

Date of Birth

August v 9 v 2003 v

NEXT

ALREADY HAVE AN ACCOUNT? [SIGN IN](#)

5. ทำการลงทะเบียนข้อมูลเพื่อสร้างชื่อผู้ใช้งาน (ควรเป็นภาษาอังกฤษ)

Create account

First name

Last name

Email ✓

Confirm email ✓

Password

I agree to the [Autodesk Terms of Use](#) and the [Privacy Statement](#).

CREATE ACCOUNT

ALREADY HAVE AN ACCOUNT? [SIGN IN](#)

Account created

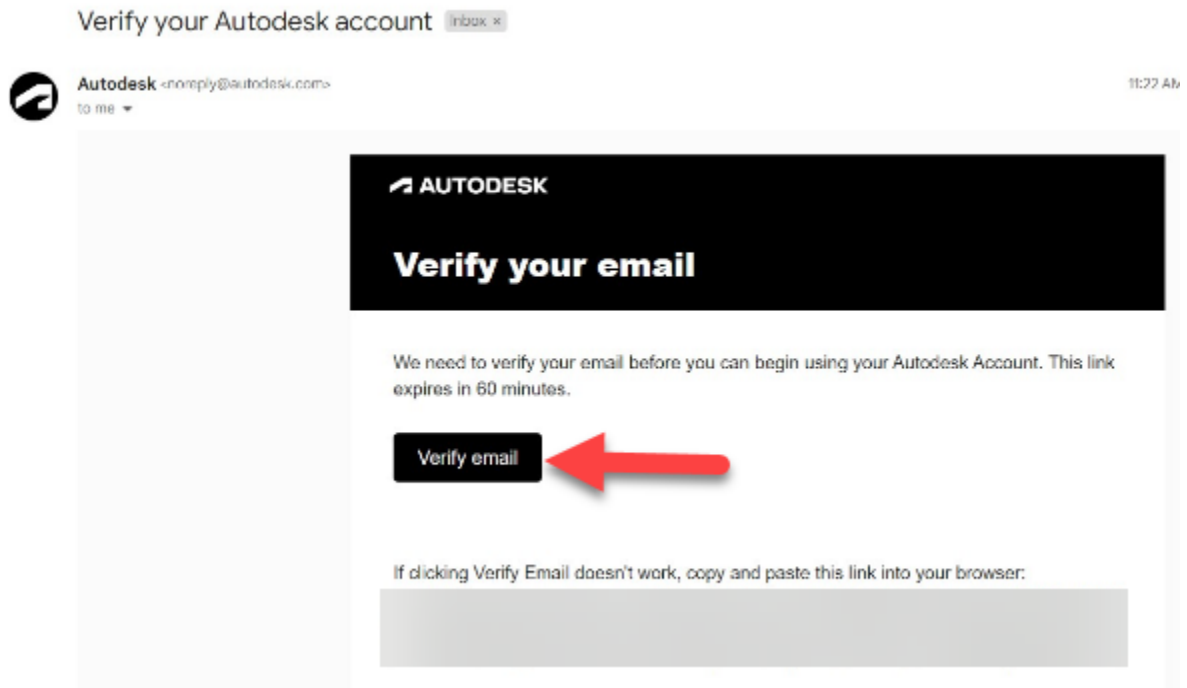
This single account gives you access to all your Autodesk products



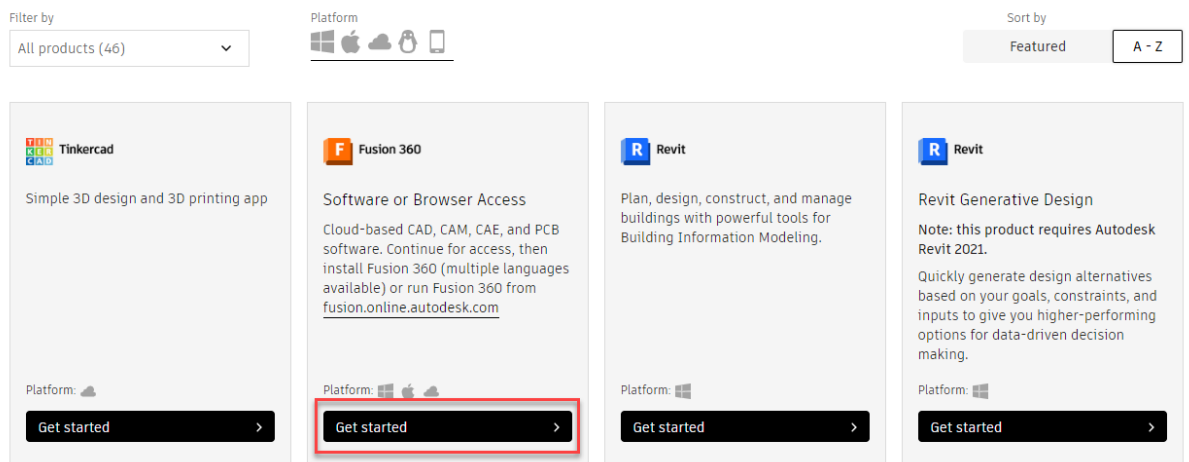
Check this box to receive electronic marketing communications from Autodesk on news, trends, events, special offers and research surveys. You can [manage](#) your preferences or unsubscribe at any time. To learn more, see the [Autodesk Privacy Statement](#).

DONE


6. ตรวจสอบ Email ที่ทำการลงทะเบียนเพื่อยืนยัน



7. กลับไปยัง Link [Autodesk Education & Student Access | Autodesk](#) เลือกซอฟต์แวร์ที่ต้องการสมัครใช้ (ตัวอย่าง : Fusion 360)



8. ทำการกรอกข้อมูล ดังนี้

 **AUTODESK.**

Check that your information below is correct, then click Confirm
All fields must be accurately completed to confirm your eligibility for educational access to Autodesk products. Thank you for helping us provide Autodesk tools for legitimate educational use around the globe.

Email

Wrong email address? [Update address](#)

First name

Last name

Country or region of your educational institution

Institution type

Name of educational institution

Date of birth

Please include your enrollment and graduation dates. This information does not affect your eligibility for educational access to Autodesk products.

Enrollment date

Graduation date

CONFIRM > | [Cancel](#)

หมายเลข 1 คือ ชื่อสถานศึกษา

หมายเลข 2 คือ วันเริ่มเข้าศึกษา

หมายเลข 3 คือ วันจบการศึกษาตามระยะเวลาหลักสูตร

9. ทำการส่งเอกสารยืนยันการเป็นนักศึกษา

AUTODESK

Additional documentation needed

Please upload a copy of documentation issued to you by your educational institution (e.g. tuition receipt or student ID, employee ID) as proof that you attend, teach or are employed at a [qualified educational institution](#)

You have 14 days to upload your documentation

The document must include:

1. Your full legal name (Sukrit Kanogkhajonkul)
Note: The name on the document you submit must match this.
2. The name of the educational institution at which you are enrolled or employed (Saraburi Vocational College (Mueang Saraburi District))
Note: The school name on the document you submit must match this.
3. A date within the current school term.

Preferred documents include:

- Transcript
- School-issued confirmation letter
- A copy of your student ID (photo ID not required)

Supported file types: JPEG, PDF, PNG, GIF


Drag documents here, or [browse](#)

NOTE: If your uploaded document is too fuzzy to read, does not show your full and legal name, or shows a name different from the one you used for this Autodesk account, you will not be able to complete the confirmation process. Please do not include any confidential information in the document you upload, such as social security numbers or banking details. Please ensure any sensitive information is blacked out before you upload your document.


SUBMIT > | Cancel

Examples of preferred documents


School Transcript
Transcript with full name of student, school name, and date



School-issued confirmation letter
School letterhead with full name of student or faculty member, school name, and date



School ID
ID badge with full name of student or faculty member, school name, and date, photo not required



เอกสารในการยืนยัน อย่างไม่อย่างหนึ่ง

- School Transcript เอกสารผลการศึกษา

- School issue confirmation letter เอกสารยืนยันการเป็นนักศึกษาจากสถาบัน

- School ID บัตรนักศึกษา (หน้าหลัง)

โดย Upload File นามสกุล JPEG, PDF, PNG, GIF